

تم تحميل هذا الملف من موقع ملفات الكويت التعليمية



[com.kwedufiles.www//:https](https://www.kwedufiles.com)

*للحصول على أوراق عمل لجميع الصفوف وجميع المواد اضغط هنا

* للحصول على أوراق عمل لجميع مواد الصف الثاني عشر الأدبي اضغط هنا

<https://kwedufiles.com/12>

* للحصول على جميع أوراق الصف الثاني عشر الأدبي في مادة لغة فرنسية وجميع الفصول, اضغط هنا

<https://kwedufiles.com/12french>

* للحصول على أوراق عمل لجميع مواد الصف الثاني عشر الأدبي في مادة لغة فرنسية الخاصة بـ الفصل الأول اضغط هنا

<https://www.kwedufiles.com/12french1>

* لتحميل كتب جميع المواد في جميع الفصول للـ الصف الثاني عشر الأدبي اضغط هنا

<https://www.kwedufiles.com/grade12>

للحصول على جميع روابط الصفوف على تلغرام وفيسبوك من قنوات وصفحات: اضغط هنا [bot_kwlinks/me.t//:https](https://t.me/bot_kwlinks)

الروابط التالية هي روابط الصف الثاني عشر الأدبي على مواقع التواصل الاجتماعي

مجموعة الفيسبوك

صفحة الفيسبوك

مجموعة التلغرام


بوت التلغرام

قناة التلغرام


رياضيات على التلغرام

Rouya Français Canal
<https://t.me/RouyaFrancais>
+965 50901117



DOSSIER 4



*MA TERRE,
EN DANGER*



DOSSIER 4



Dossier 4

*MA TERRE,
EN DANGER*

- D'après le dialogue « MA TERRE EN DANGER » résumez brièvement la situation :

Hassan et Khaled vont participer à un concours ; " L'environnement et la pollution " pour sauver la nature. Ils vont préparer des brochures. Khaled propose un slogan et Hassan donne des conseils.

- Répondez aux questions :

1 - Que présente l'annonce ?

Elle présente un concours.

2 - Qu'est-ce que le gagnant aura ?

Il aura une semaine de séjour à Paris.

3 - Les amis vont parler de quel problème ?

Ils vont parler de " L'environnement et la pollution ".

4 - Pour quel but ?

Pour sauver la nature.

5 - Qu'est-ce que Hassan et Khaled vont préparer ?

Ils vont préparer des brochures.

6 - Quel slogan propose Khaled ?

Il propose : " Ma Terre, si je l'aime, je la protège. "

7 - Et Hassan, quel conseil donne-t-il aux gens ?

Il ne faut pas gaspiller l'eau, Planter des arbres, des fleurs, etc.

8 - Que doivent faire les gens au jardin ?

Ils doivent arroser les jardins.

● Exprimer le futur et faites comme dans l'exemple:

- ☐ Planter des arbres.
- ☐ La Terre est malade.
- ☐ Des animaux ont disparu.
- ☐ Respecter la vie.
- ☐ Il ne faut pas gaspiller l'eau.
- ☐ Ne pas faire du feu dans la forêt.
- ☐ Notre planète est en danger.
- ☐ Sauver la nature.
- ☐ Arroser les jardins.
- ☐ Faire du feu dans les endroits permis.

Problèmes	Conseils
<input type="checkbox"/> La Terre est malade	<input type="checkbox"/> Planter des arbres
<input type="checkbox"/> Des animaux ont disparu .	<input type="checkbox"/> Respecter la vie
<input type="checkbox"/> Notre planète est en danger	<input type="checkbox"/> Il ne faut pas gaspiller l'eau
<input type="checkbox"/>	<input type="checkbox"/> Ne pas faire de feu dans la forêt
<input type="checkbox"/>	<input type="checkbox"/> Sauver la nature
<input type="checkbox"/>	<input type="checkbox"/> Arroser les jardins
<input type="checkbox"/>	<input type="checkbox"/> Faire du feu dans les endroits permis.
<input type="checkbox"/>	<input type="checkbox"/>
<input type="checkbox"/>	<input type="checkbox"/>
<input type="checkbox"/>	<input type="checkbox"/>

● Complétez avec les mots :

les plantes / l'eau / belle / un slogan

Dans une annonce, je mets un sloganOn arrose les plantes avec l'eau.Chacun doit consommer l'eau d'une façon raisonnable.La mer, les montagnes, le sol, l'air, c'est ma belle Terre.

● Trouvez le mot insolite:

1 - nature / terre / mer / voiture..... voiture2 - sol / vol / eau / terre..... vol3 - endroit / lieu / eau / place..... eau4 - moi et toi / seul / ensemble / tous..... seul

● Exprimer le futur et faites comme dans l'exemple:

0 - Elle va au club.

→ **Elle va aller au club.**

1 - Tu prends des photos.

→ **Tu vas prendre des photos.**

2 - Nous respectons la vie.

→ **Nous allons respecter la vie.**

3 - Les amis préparent un article.

→ **Les amis vont préparer un article.**

4 - Vous protégez la nature.

→ **Vous allez protéger la nature.**

5 - On fait attention à la route.

→ **On va faire attention à la route.**

● Exprimez l'obligation avec (**v. devoir**) et faites comme dans l'exemple:

0 - Elle va au club.

→ **Elle doit aller au club.**

1 - Tu prends des photos.

→ **Tu dois prendre des photos.**

2 - Nous respectons la vie.

→ **Nous devons respecter la vie.**

3 - Les amis préparent un article.

→ **Les amis doivent préparer un article.**

4 - Vous protégez la nature.

→ **Vous devez protéger la nature.**

5 - On fait attention à la route.

→ **On doit faire attention à la route.**

- Exprimez la possibilité avec (**C'est possible de**) et faites comme dans l'exemple:

0 - Il voyage.

- 1 - On se promène ici.
- 2 - Tu visites ton ami.
- 3 - Vous participez au concours.
- 4 - Ils préparent ce projet.
- 5 - J'envoie un mél.
- 6 - Elle a un slogan.

→ **C'est possible de voyager.**

- C'est possible de se promener.
- C'est possible de visiter ton ami.
- C'est possible de participer au concours.
- C'est possible de préparer ce projet.
- C'est possible d'envoyer un mél.
- C'est possible d'avoir un slogan.

- Exprimez l'interdiction avec (**il ne faut pas**) et faites comme dans l'exemple:

0 - On ne marche pas ici.

- 1 - On ne gaspille pas l'électricité.
- 2 - On ne jette pas les déchets.
- 3 - On ne fume pas.
- 4 - On ne consomme pas beaucoup d'eau.

→ **Il ne faut pas marcher ici.**

- Il ne faut pas gaspiller l'électricité.
- Il ne faut pas jeter les déchets.
- Il ne faut pas fumer.
- Il ne faut pas consommer beaucoup d'eau.

1. Reliez les 2 éléments qui vont ensemble:

Faire du sport	Avoir la vie sauve
Présenter un beau film	Ne pas faire de bruit
Respecter la nature	Être fort
Aimer ta classe	Inviter les amis à le voir
Faire du sport	Être fort
Présenter un beau film	Inviter les amis à le voir
Respecter la nature	Avoir la vie sauve
Aimer ta classe	Ne pas faire de bruit

2. Faites des phrases avec les éléments obtenus en exprimant la condition avec (si):

Si je fais du sport, je suis (serai) fort

Si on présente un beau film, on invite (invitera) les amis à le voir

Si je respecte la nature, j'ai (aurai) la vie sauve

Si tu aimes ta classe, tu ne fais (feras) pas de bruit

- **Écrivez des SMS :**
- Vous exposez un problème sur la pollution de l'environnement, écrivez à votre voisin:

La ville n'est pas propre......
- Vous donnez un conseil sur l'environnement, écrivez un message:

Il faut planter des arbres......
- Badr conseille à son frère de garder le jardin propre, écrivez son SMS:

Jeter les déchets dans les poubelles......
- Le professeur donne une directive aux élèves, écrivez son message:

Il faut garder la classe calme et propre......
- Le père apprend aux enfants des règles simples à la maison:

Sonner avant d'entrer dans la maison,.....
- Salem envoie son slogan préféré sur la nature:

Ma Terre , si je l'aime, je la protège......
- La mère interdit à son petit fils de faire quelque chose:

Il ne faut pas gaspiller l'eau......
- L'ami propose une solution pour garder la classe calme:

Ne pas faire de bruit......

- Voilà des problèmes et des situations qui révoltent les gens au lycée:

- ☐ Faire du bruit dans la classe.
- ☐ Jeter les poubelles partout [en classe, à la cantine, dans la salle de sport...]
- ☐ Parler toujours à haute voix
- ☐ Ne pas faire les devoirs
- ☐ S'absenter
- ☐ Travailler mal

- Trouvez des solutions pour réduire ces problèmes:

- ☐ Garder la classe calme.
- ☐ Jeter les déchets dans les poubelles.
- ☐ Parler à une voix basse.
- ☐ Faire les devoirs.
- ☐ Aller au lycée chaque jour.
- ☐ Étudier bien.

- Faites une liste des gestes généraux qui vous révoltent sur l'environnement :

- ☐ La ville n'est pas propre.
- ☐ Les canettes jetées sur la plage.
- ☐ Le gaspillage de l'eau.
- ☐ La mer est polluée.
- ☐ Les déchets sont partout.
- ☐ Dépasser les limitations de vitesse.

- Faites une liste de bons gestes sur l'environnement

- ☐ Ne pas marcher sur les pelouses.
- ☐ Respecter le code de la route.
- ☐ Jeter les déchets dans les poubelles recyclées.
- ☐ Économiser l'eau et l'électricité.
- ☐ Sonner avant d'entrer dans la maison.
- ☐ Respecter la tranquillité des autres.

- D'après le document " Comment respecter la vie" répondez aux questions:

1 - De quoi s'agit-il?

Il s'agit de comment vivre en société.

2 - Pourquoi on a posé des questions aux jeunes gens ?

Pour avoir quelques bons gestes.

3 - Qu'est-ce que Bernard propose quand on quitte une chambre ?

Il propose d'éteindre la lumière.

4 - Que doit-on faire avec le téléphone portable à la mosquée?

On doit éteindre le téléphone portable.

5 - Quels conseils sur la route donne Mireille ?

Attacher la ceinture de sécurité et respecter le code de la route.

6 - Dans quel endroit est interdit le feu?

Dans le jardin, la forêt et sur la plage.

Rouya Français Canal
<https://t.me/RouyaFrancais>
+965 50901117

À vous

- Choisissez 3 situations et faites des brochures avec des slogans pour exposer un problème et sa solution.

Dans la rue

À la mosquée

Dans la classe

Au lycée

Au jardin public

Au quartier

En voiture

Dans l'hôpital

Avec les handicapés

Sur la plage

À la maison

Au club

Dans la classe:

Ma classe, je l'aime, je la garde calme et propre.


Sur la plage :

La mer n'est pas une poubelle.

Au quartier :

Respecter la tranquillité des autres.

- Complétez la tchatche:



YAHOO! Tchatche
FRANCE

1 - Qu'est-ce qui te révolte dans la rue ?

Jeter les déchets sur les trottoirs.

2 - Quel conseil tu donnes ?

Il faut jeter les déchets dans les poubelles.

3 - Quel problème tu vois au jardin ?

Faire du feu.

4 - Quelle est la solution ?

Il faut faire du feu dans les endroits permis.

5 - Qu'est-ce tu demandes aux jeunes qui fument ?

Ne pas fumer

Rouya Français Canal
<https://t.me/RouyaFrancais>
+965 50901117