

تم تحميل هذا الملف من موقع المناهج الكويتية



مدرسة التميز النموذجية

الملف اختبار تجريبي ثاني للتعرف على الحروف وتركيب الكلمات

[موقع المناهج](#) ← [ملفات الكويت التعليمية](#) ← [الصف الأول](#) ← [لغة عربية](#) ← [الفصل الأول](#)

روابط مواقع التواصل الاجتماعي بحسب الصف الأول



روابط مواد الصف الأول على تلغرام

[الرياضيات](#)

[اللغة الانجليزية](#)

[اللغة العربية](#)

[التربية الاسلامية](#)

المزيد من الملفات بحسب الصف الأول والمادة لغة عربية في الفصل الأول

|   |   |
|---|---|
| <a href="#">مسودة كتاب الطالب</a>                                 | 1 |
| <a href="#">نموذج اختبار 3 في مادة اللغة العربية</a>              | 2 |
| <a href="#">نموذج اختبار 4 في مادة اللغة العربية</a>              | 3 |
| <a href="#">كيفية اختيار الحرف في مادة اللغة العربية</a>          | 4 |
| <a href="#">تطبيقات على القراءة الهرمية في مادة اللغة العربية</a> | 5 |



## ١- أنا أصل الحرف بالصورة الدالة عليه:

|    |
|----|
|    |
| ١٠ |



|   |
|---|
|   |
| ٢ |




## ٢- أنا أحيط حرف (ز) في الكلمات الآتية:

|   |
|---|
|   |
| ٢ |

زرع - وزن - عزم - وكز - فاز

## ٣- أنا أكتب صوت الحرف الدال على الصورة.

|   |
|---|
|   |
| ١ |



|       |
|-------|
| ..... |
|-------|

|       |
|-------|
| ..... |
|-------|



٤- أنا أكمل الكلمة بشكل الحرف المناسب.

|   |
|---|
|   |
| ٢ |



ب..... ثب



ع..... فور



ش..... لة



ب..... تقال

موقع  
المنهج الكويتية  
almanahj.com/kw

٥- أنا أركب كلمة من الحروف التي أمامي.

|   |
|---|
|   |
| ١ |

|       |   |   |
|-------|---|---|
| ع     | ز | م |
| ..... |   |   |

٦- أنا أكتب بخط جميل:

|   |
|---|
|   |
| ٢ |

مدرسة التميز النموذجية  
(ابتدائي - متوسط - ثانوي)  
س ط

|       |
|-------|
| ..... |
|-------|

|       |
|-------|
| ..... |
|-------|



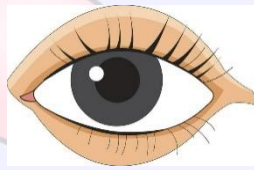


## ١- أنا أصل الحرف بالصورة الدالة عليه:

|    |
|----|
|    |
| ١٠ |



|   |
|---|
|   |
| ٢ |



## ٢- أنا أحوط حرف (س) في الكلمات الآتية:

|   |
|---|
|   |
| ٢ |

سبح - أسف - بسط - حبس - حرس

## ٣- أنا أكتب صوت الحرف الدال على الصورة.

|   |
|---|
|   |
| ١ |



|       |
|-------|
| ..... |
|-------|

|       |
|-------|
| ..... |
|-------|



٤- أنا أكمل الكلمة بشكل الحرف المناسب.

|   |
|---|
|   |
| ٢ |



م.....لة

نب.....

م.....جد

.....يتون

٥- أنا أركب كلمة من الحروف التي أمامي.

|   |
|---|
|   |
| ١ |

موقع  
المنهج الكويتية  
amanahj.com/kw

|       |   |   |
|-------|---|---|
| ح     | ب | ط |
| ..... |   |   |

٦- أنا أكتب بخط جميل:

|   |
|---|
|   |
| ٢ |

مدرسة التميز النموذجية  
(ابتدائي - متوسط - ثانوي)

|       |
|-------|
| ..... |
|-------|

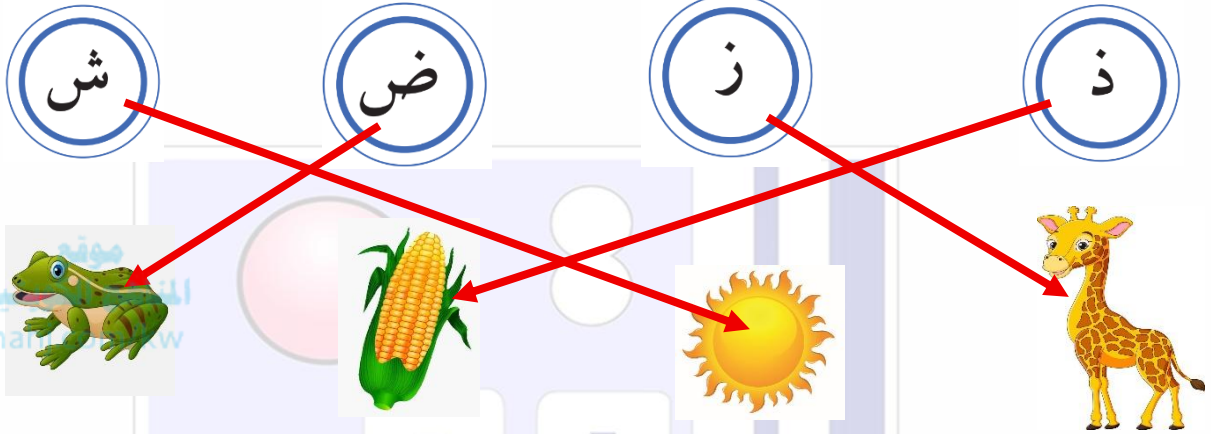
|       |
|-------|
| ..... |
|-------|





## ١- أنا أصل الحرف بالصورة الدالة عليه:

|    |
|----|
|    |
| ١٠ |



|   |
|---|
|   |
| ٢ |


## ٢- أنا أحوط حرف (ز) في الكلمات الآتية:

|   |
|---|
|   |
| ٢ |

زرع - وزن - عزم - وكز - فاز

## ٣- أنا أكتب صوت الحرف الدال على الصورة.

|   |
|---|
|   |
| ١ |



|   |
|---|
| ص |
|---|

|   |
|---|
| ر |
|---|

٤- أنا أكمل الكلمة بشكل الحرف المناسب.

|   |
|---|
|   |
| ٢ |



ذ... ئب



ع... فور



ش... لة



ب... تقال

موقع  
المناهج الكويتية  
almanahj.com/kw

٥- أنا أركب كلمة من الحروف التي أمامي.

|   |
|---|
|   |
| ١ |

|     |   |   |
|-----|---|---|
| م   | ز | ع |
| عزم |   |   |

٦- أنا أكتب بخط جميل:

|   |
|---|
|   |
| ٢ |

مدرسة التميز النموذجية  
(ابتدائي - متوسط - ثانوي)

ط

س

|   |
|---|
| ط |
|---|

|   |
|---|
| س |
|---|



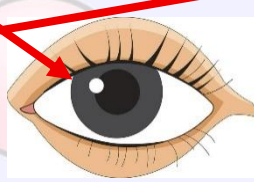


## ١- أنا أصل الحرف بالصورة الدالة عليه:

|    |
|----|
|    |
| ١٠ |



|   |
|---|
|   |
| ٢ |



الماناهي  
almanahi.kw

## ٢- أنا أحوظ حرف (س) في الكلمات الآتية:

|   |
|---|
|   |
| ٢ |

سبح - أسف - بسط - حبس - حرس

## ٣- أنا أكتب صوت الحرف الدال على الصورة.

|   |
|---|
|   |
| ١ |



|   |
|---|
| س |
|---|

|   |
|---|
| ع |
|---|



٤- أنا أكمل الكلمة بشكل الحرف المناسب.

٢



مظلة

نبض

مسجد

زيتون

موقع  
المنهج الكويتية  
almanahj.com/kw

١

٥- أنا أركب كلمة من الحروف التي أمامي.

ح

ب

ط

طبع

٦- أنا أكتب بخط جميل:

٢

مدرسة التميز النموذجية  
(ابتدائي - متوسط - ثانوي)

ض

ر

ض

ر

