

تم تحميل هذا الملف من موقع ملفات الكويت التعليمية



[com.kwedufiles.www//:https](https://www.kwedufiles.com)

*للحصول على أوراق عمل لجميع الصفوف وجميع المواد اضغط هنا

* للحصول على أوراق عمل لجميع مواد الصف الأول اضغط هنا

<https://kwedufiles.com/1>

* للحصول على جميع أوراق الصف الأول في مادة لغة عربية ولجميع الفصول, اضغط هنا

<https://kwedufiles.com/1arabic>

* للحصول على أوراق عمل لجميع مواد الصف الأول في مادة لغة عربية الخاصة بـ الفصل الأول اضغط هنا

<https://www.kwedufiles.com/1arabic1>

* لتحميل كتب جميع المواد في جميع الفصول للـ الصف الأول اضغط هنا

<https://www.kwedufiles.com/grade1>

[bot_kwlinks/me.t//:https](https://t.me/bot_kwlinks)

للحصول على جميع روابط الصفوف على تلغرام وفيسبوك من قنوات وصفحات: اضغط هنا

الروابط التالية هي روابط الصف الأول على مواقع التواصل الاجتماعي

مجموعة الفيسبوك

صفحة الفيسبوك

مجموعة التلغرام

بوت التلغرام

قناة التلغرام

رياضيات على التلغرام

مرر القلم على الحروف المنقطة ثم اكتبه :

تَ

تَ

تَ

تَ

.....

.....

.....

.....

تِ

تِ

تِ

تِ

.....

.....

.....

.....

تُ

تُ

تُ

تُ

.....

.....

.....

.....

ضع دائرة حول حرف التاء :

تَمَرٌ - ثَبَتَ - تَيْنٌ - تَابَ - شَرِبْتُ

مرر القلم على الحروف المنقطة ثم اكتبه :

ثو

ثو

ثو

ثو

.....

.....

.....

.....

ني

ني

ني

ني

.....

.....

.....

.....

تا

تا

تا

تا

.....

.....

.....

.....

تو

تو

تو

تو

.....

.....

.....

.....

تـ

تـ

تـ

تـ

.....

.....

.....

.....

تـ

تـ

تـ

تـ

.....

.....

.....

.....



مرر القلم على الكلمات المنقطة ثم اكتبها :

تَيْنُ

تَيْنُ

تَيْنُ

تَيْنُ

.....

.....

.....

.....

تَابَ

تَابَ

تَابَ

تَابَ

.....

.....

.....

.....

بَتَرَ

بَتَرَ

بَتَرَ

بَتَرَ

.....

.....

.....

.....

مر بالقلم على حرف الجيم المنقط بالحركة القصيرة ثم اكتبه :

رَ حَ

رَ حَ

رَ حَ

رَ حَ

.....

.....

.....

حَ

حَ

حَ

حَ

.....

.....

.....

حَ

حَ

حَ

حَ

.....

.....

.....

حَ

حَ

حَ

حَ

.....

.....

.....

مر بالقلم على حرف الحاء المنقط بالحركة القصيرة ثم اكتبه :

صَحْ

صَحْ

صَحْ

صَحْ

صَحْ

صَحْ

صَحْ

.....

.....

.....

حُ

حُ

حُ

حُ

حُ

حُ

حُ

.....

.....

.....

ح

ح

ح

ح

.....

.....

.....

ح

ح

ح

ح

ح

ح

ح

.....

.....

.....

ع



مرر القلم على الكلمات المنقطة ثم اكتبها :

بَلَحُ
بَلَحُ
بَلَحُ
بَلَحُ

.....
.....
.....
.....

حَانَ
حَانَ
حَانَ
حَانَ

.....
.....
.....
.....

حُصِرَ
حُصِرَ
حُصِرَ
حُصِرَ

.....
.....
.....
.....

ضع دائرة حول حرف الحاء :

حَانَ - حَنِينُ - حُوتُ - فَتَحَ - حِصَانُ

تدريب

* ضع دائرة حول الكلمة التي بها مد بالالف :

صَامَ - دَرَسَ - تَابَ - حَانَ - تَمَرٌ - فَازَ

* انسخ الكلمات التالية بخط جميل:

حِينَ	تَمَرٌ	صَدَقَ	لَبِنٌ
.....

* حلل الكلمات التالية :

صَبَرَ			
دَرَسَ			
صَامَ			

مر بالقلم على الحرف المنقط ثم اكتبه :

رَأ

رَأ

رَأ

رَأ

.....

.....

.....

أ

أ

أ

أ

.....

.....

.....

أ

أ

أ

أ

.....

.....

.....

أ

أ



أ

أ

.....

.....

.....



مر بالقلم على الحرف المنقط ثم اكتبه :

مَال

مَال

مَال

مَال

.....

.....

.....

أُو

أُو

أُو

أُو

.....

.....

.....

إِ

إِ

إِ

إِ

.....

.....

.....

آ

آ

آ

آ

.....

.....

.....

مرر القلم على الكلمات المنقطة ثم اكتبها :

أَمَرَ

أَمَرَ

أَمَرَ

أَمَرَ

.....

.....

.....

سَأَلَ

سَأَلَ

سَأَلَ

سَأَلَ

.....

.....

.....

قُرِئَ

قُرِئَ

قُرِئَ

قُرِئَ

.....

.....

.....

اكتب الكلمات التالية :

أَرْنِبْ	بَدَأْ	دَارْ	فَدَا
.....

مر بالقلم على حرف الطاء المنقط :

ط

ط

ط

ط

.....

.....

.....

ط

ط

ط

ط

.....

.....

.....

ط

ط

ط

ط

.....

.....

.....

بط

بط


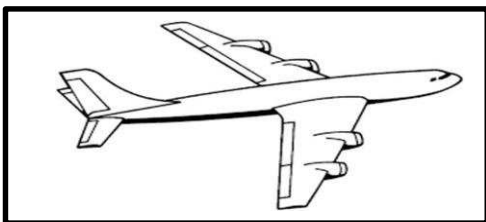
بط

بط

.....

.....

.....



مر بالقلم على حرف الطاء المنقط بالحركة الطويلة ثم اكتبه :

طَا

طَا

طَا

طَا

طَا

.....

.....

طُو

طُو

طُو

طُو

طُو

.....

.....

طِي

طِي

طِي

طِي

طِي

.....

.....

طَا

طَا

طَا

طَا

طَا

.....

.....

اكتب حرف الطاء مكان النقط في الكلمات التالية :

رَبِّ - مَـرُّ - يَنْ

مرر القلم على الكلمات التالية المنقطة ثم اكتبها :

رَبَطَ

رَبَطَ

رَبَطَ

رَبَطَ

.....

.....

.....

مَطَرُ

مَطَرُ

مَطَرُ

مَطَرُ

.....

.....

.....

طَارِقُ

طَارِقُ

طَارِقُ

طَارِقُ

.....

.....

.....

مر بالقلم على حرف الزاي المنقط :

فَزْ

فَزْ

فَزْ

فَزْ

.....

.....

.....

زُ

زُ

زُ

زُ

.....

.....

.....

زِ

زِ

زِ

زِ

.....

.....

.....

زَ

زَ



زَ

زَ

.....

.....

.....



مر بالقلم على حرف الزاي المنقط بحركته الطويلة:

زَا

زَا

زَا

زَا

.....

.....

.....

زِي

زِي

زِي

زِي

.....

.....

.....

زُو

زُو

زُو

زُو

.....

.....

.....

نَزْ

نَزْ

نَزْ

نَزْ

.....

.....

.....

حل:

فُصِّلَ

تدريب

1- اكتب الكلمات التالية :

رَسَمَ	بَثَرَ	دَرَسَ	صَبَرَ	مَسَحَ
.....

2- ضع دائرة حول حرف المد بالألف مع الممدود

مَالٌ - نَامَ - زَادَ - قَالَ - صَادَ

3- اكتب الجملة التالية بخط جميل

قَرَأَ أَحْمَدُ دُرْسَهُ

.....

رَسَمَ	بَتَرَ	دَرَسَ	صَبَرَ	مَسَحَ
.....
قَالَ	فِيلُ	زَيْرُ	لَبَنُ	تُوتُ
.....
نَاصِرُ	صَدِيقُ	رَدَمَ	رَحِمَ	رُزِقَ
.....

مر بالقلم على الحرف المنقط ثم اكتبه :

أَوْ

أَوْ

أَوْ

أَوْ

.....

.....

.....

وُ

وُ

وُ

وُ

.....

.....

.....

وِ

وِ

وِ

وِ

.....

.....

.....

وَ

وَ



وَ

وَ

.....

.....

.....



مر بالقلم على الحرف المنقط ثم اكتبه :

وَا

وَا

وَا

وَا

.....

.....

.....

وِي

وِي

وِي

وِي

.....

.....

.....

وُو

وُو

وُو

وُو

.....

.....

.....

بَو

بَو

بَو

بَو

.....

.....

.....

اقرأ الكلمات التالية :

تَوْتُ - فَوُلٌ - نَوْرٌ - صَوْصُ

اكتب الكلمات التالية :

دَعَوَ

دَعَوَ

دَعَوَ

.....

.....

.....

.....

نُورٌ

نُورٌ

نُورٌ

.....

.....

.....

.....

وُردَ

وُردَ

وُردَ

.....

.....

.....

.....

مر بالقلم على حرف الجيم المنقط بالحركة القصيرة ثم اكتبه :

مَجْ

مَجْ

مَجْ

مَجْ

مَجْ

.....

.....

.....

جُ

جُ

جُ

جُ

جُ

.....

.....

.....

جِ

جِ

جِ

جِ

جِ

.....

.....

.....

جَ

جَ

جَ

جَ

جَ

.....

.....

.....

مر بالقلم على حرف الجيم المنقط بالحركة الطويلة ثم اكتبه :

جَا

جَا

جَا

جَا

.....

.....

.....

جِي

جِي

جِي

جِي

.....

.....

.....

جُو

جُو

جُو

جُو

.....

.....

.....

جِجْ

جِجْ

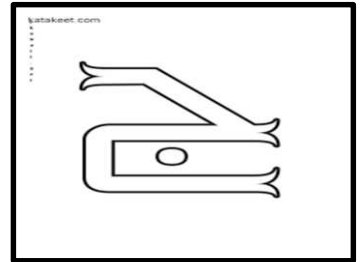

جِجْ

جِجْ

.....

.....

.....



مرر القلم على الكلمات التالية المنقطة ثم اكتبها :

جَبَالُ

جَبَالُ

جَبَالُ

جَبَالُ

.....

.....

.....

بُرْجُ

بُرْجُ

بُرْجُ

بُرْجُ

.....

.....

.....

جَمَلُ

جَمَلُ

جَمَلُ

جَمَلُ

.....

.....

.....

ضع دائرة حول الكلمة التي بها مد بالياء :

صَيْنُ - صَدِيقُ - صَبْرُ - رِيَاضُ - فَيْلُ - عَصِيرُ

اقرأ الحرف ثم مر بالقلم على النقاط التالية :

قَشْ

قَشْ

قَشْ

قَشْ

.....

.....

.....

تَشْ

تَشْ

تَشْ

تَشْ

.....

.....

.....

شِ

شِ

شِ

شِ

.....

.....

.....

تَشْ

تَشْ

تَشْ

تَشْ

.....

.....

.....

أَنَا سَيِّمَاءُ مَدِينَتِي الدَّمَامُ ، أَجْلِسُ عَلَى شَاطِئِ
الْبَحْرِ .

مرر القلم على الكلمات التالية المنقطة ثم اكتبها :

رِيشُ

رِيشُ

رِيشُ

رِيشُ

.....

.....

.....

.....

شَرِبَ

شَرِبَ

شَرِبَ

شَرِبَ

.....

.....

.....

.....

نَشَرَ

نَشَرَ

نَشَرَ

نَشَرَ

.....

.....

.....

.....

